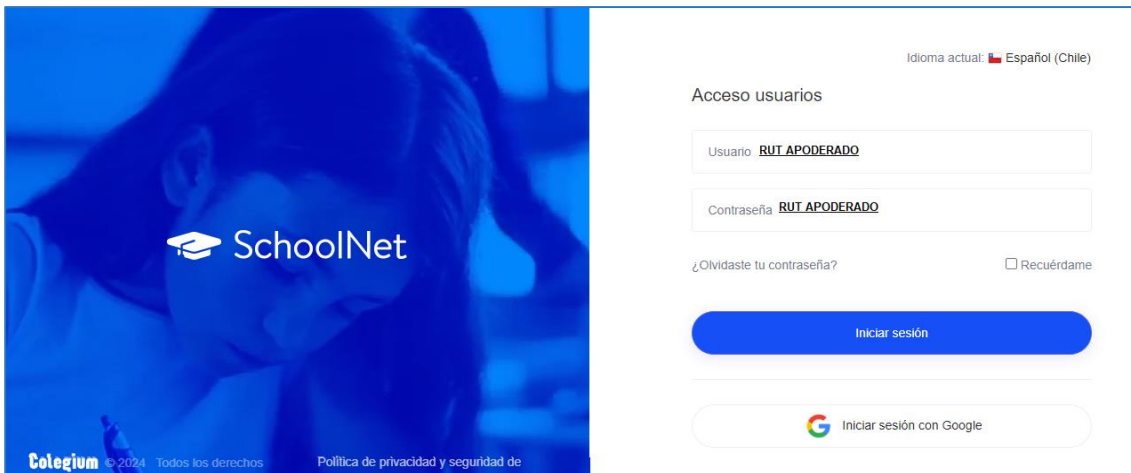


ACCESO A PLATAFORMA APODERADOS SCHOOLNET

Bienvenidos a la nueva Plataforma del Colegio Mayor Peñalolén.

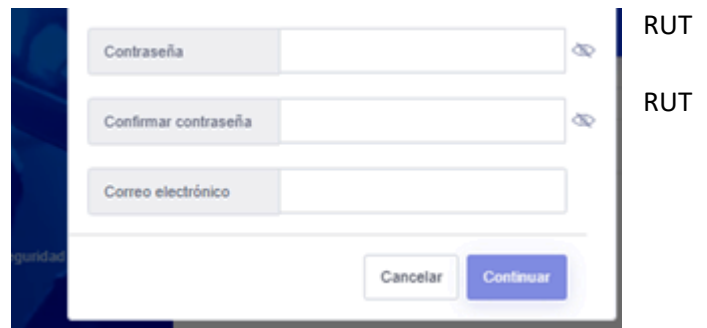
Para ingresar al sistema usted debe ingresar a la siguiente URL

1.- https://schoolnet.colegium.com/webapp/es_CL/login

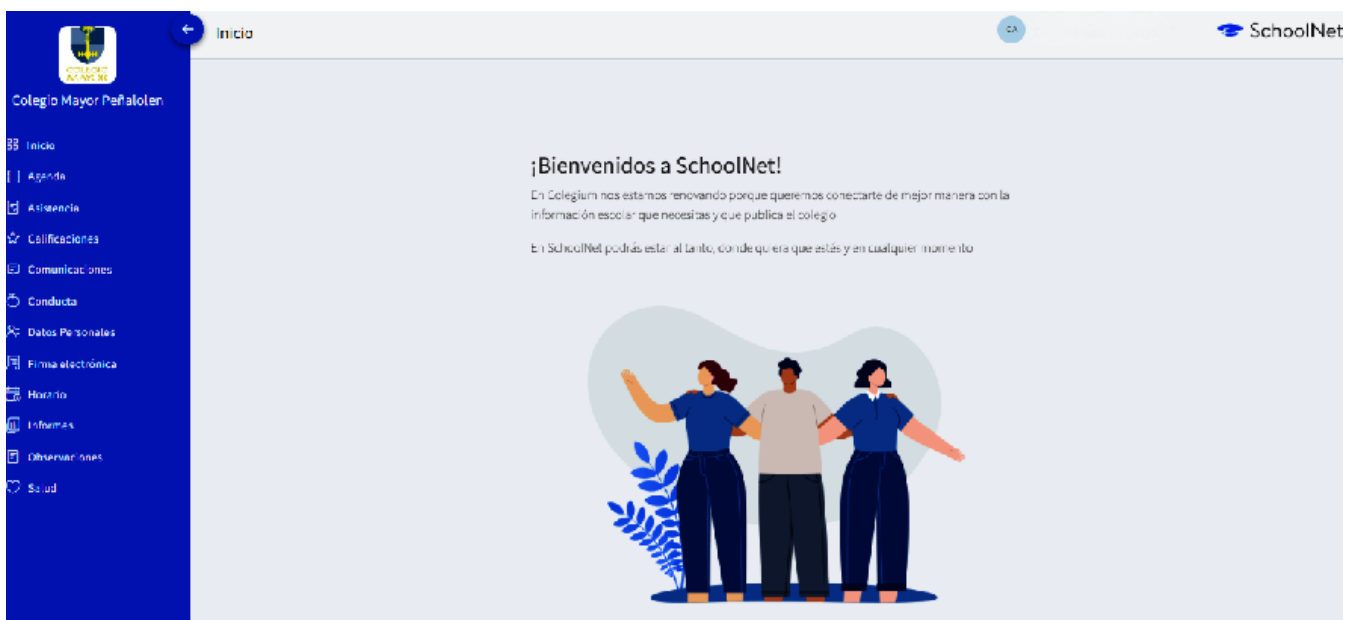


2.-Las credenciales para ingresar al sistema son: **Usuario:** apoderado (sin puntos, **con** dígito verificador, en caso de terminar en k, esta debe ser en minúscula) **Contraseña:** apoderado (sin puntos, **con** dígito verificador, en caso de terminar en k, esta debe ser en minúscula)

Ejemplo: Usuario: 24000000k Contraseña: 24000000k El sistema le solicitará cambio de contraseña



3.- En página de inicio encontrar al costado izquierdo un Menú con: Agenda, Asistencia, Calificaciones entre otras.



a) Agenda: Podrá visualizar la información registrada por los docentes en relación a trabajos, evaluaciones, actividades etc. Podrá visualizar información de forma mensual o semanal.

b) Asistencia: registro de asistencia y atrasos del estudiante

Inasistencias (horas)	Atrasos	% de Asistencia
0	0	100

c) Calificaciones: Calificaciones por asignaturas

Asignatura	Pond.	Formativa	1	2	3	P1	P2	NF
Ruta Del Aprendizaje								
Lenguaje y Comunicación								
Matemática								
Ciencias Naturales								
Historia, Geografía y Ciencias Sociales								
Artes Visuales								

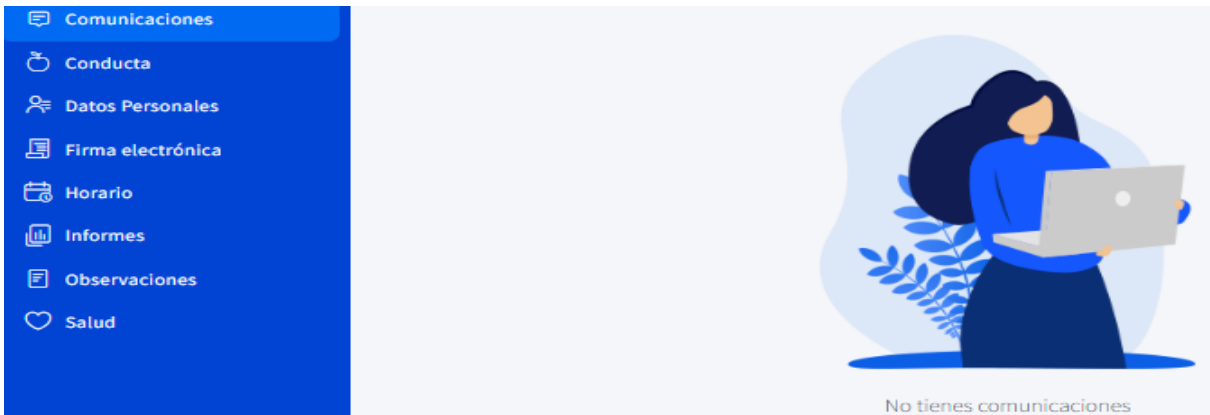
*Ruta del Aprendizaje: espacio de acompañamiento PT, sin calificación.

*Academias curriculares: sin calificación.

*Deportes: calificación semestral que pondera en Ed. Física.

*Formación Valórica: se evalúa con conceptos, (MB, B, S, I)

d) Comunicaciones: Informativas de parte de profesor tutor, profesor asignatura, propias del curso.



*Las informaciones generales de nivel o ciclo, se mantienen a través del correo institucional de "Comunicaciones".

e) Conducta: Área de registro de anotaciones positivas y anotaciones por mejorar(negativas)

		Anotaciones Positivas	Anotaciones Negativas	Anotaciones Neutras
		1	0	0

Listado de Anotaciones					
Fecha	Motivo	Profesor	Asignatura	Observaciones	Categoría
08/04/2024	Cumple con tareas y trabajos en el tiempo establecido.		Matemática - (5-C)	Estudiantes trabajan de forma autónoma durante la clase de matemática, demostrando motivación por aprender sobre la asignatura. Felicitaciones 5°C!	Anotaciones Positivas

f) Datos personales: Registro datos personales del **apoderado** y **estudiante**, actualizar datos que se debe ingresar personalmente. En icono de iniciales del nombre del apoderado se desplegarán las siguientes áreas: Datos Personales (nombre, apellidos, dirección, teléfono contacto, etc)

Campo	Información actual	Nueva información	Acción
RUT			
Nombres		<input type="text"/>	<input type="checkbox"/> Habilitar edición
Apellido Paterno		<input type="text"/>	<input type="checkbox"/> Habilitar edición
Apellido Materno		<input type="text"/>	<input type="checkbox"/> Habilitar edición
Nacionalidad	Chilena	<input type="text"/>	

- g) En icono **estudiante** se desplegará: Datos estudiante, Datos de Salud, Tratamientos, Contacto de Urgencia, Enfermedades y vacunas, que debe ingresar personalmente.

Datos personales

CA

SchoolNet

CA Mios LA Leon Aguayo 5° Básico

DATOS PERSONALES:

Campo	Información actual	Nueva información	Acción
Nombres		<input type="text"/>	<input type="checkbox"/> Habilitar edición
Apellido Paterno		<input type="text"/>	<input type="checkbox"/> Habilitar edición
Apellido Materno		<input type="text"/>	<input type="checkbox"/> Habilitar edición
Fecha de nacimiento		<input type="text"/>	

- h) Datos de Salud: datos relevantes de ingreso, de exclusiva responsabilidad del apoderado.

Datos personales

CA Cristobal Andres Aguayo

SchoolNet

DATOS DE SALUD

Campo	Información actual	Nueva información	Acción
Grupo sanguíneo		<input type="text"/>	
Institución de previsión		<input type="text"/>	
Observaciones médicas		<input type="text"/>	
Medicamentos prohibidos		<input type="text"/>	
Dieta		<input type="text"/>	

Datos personales

CA

SchoolNet

TRATAMIENTOS

Tratamiento	Fecha	Acción
Agregar nuevo tratamiento		

OTROS CONTACTOS DE URGENCIA

Nombre	Relación	Teléfonos	Acción
Agregar nuevo contacto			

ALERGIAS

Tipo	Alérgeno	Acción
------	----------	--------

Datos personales

CA Cristobal Andres Aguayo SchoolNet

ENFERMEDADES

Enfermedad	Acción
Agregar nueva enfermedad	

VACUNAS

Vacuna	Número de meses del alumno	Acción
Agregar nueva vacuna		

Mis datos están correctos Actualizar cambios Enviar un comentario Cancelar

4.- Firma Electrónica: En esta opción procede a validar los Datos Personales en el sistema. Es importante recordar que, antes de actualizar sus datos, debes volver a ingresar con tu usuario y contraseña de SchoolNet y aceptar los “Términos y condiciones” haciendo clic en el respectivo check. Tal como se visualiza en la siguiente imagen:

Ingresar clave Confirma tus datos Código de activación

Para obtener tu firma electrónica debes seguir los siguientes 3 pasos

- 1 - Ingresar tu clave de acceso
- 2 - Confirma tus datos personales
- 3 - Obtén tu código de activación

Usuario

Contraseña

Acepto los [Términos y condiciones](#) de la Firma Electrónica Colegium.

Continuar

Cambio de contraseña por defecto

Su contraseña debe cumplir con los siguientes requisitos:

- Contener al menos una letra minúscula
- Contener al menos una letra mayúscula
- Contener al menos un número
- Contener al menos un carácter especial (!,?,.,-)
- Utilizar entre 8 y 15 caracteres
- Tanto contraseña como confirmación deben ser iguales
- Correo electrónico válido

Contraseña

Confirmar contraseña

Correo electrónico

Es fundamental que, verifique que el número telefónico este correcto, debido a que a ese teléfono llegará un mensaje de texto con el código de activación. Recuerde que el formato para incluir su número es (9XXXXXXXX). Si los datos son correctos debes seleccionar la opción “Confirmar datos”

En archivo adjunto puede descargar manual sobre Firma electrónica, esta acción no es necesario realizarla de inmediato, pero será fundamental gestionarla con anterioridad al proceso de rematricula 2025, ya que incidirá en el módulo matricula y de finanzas.

Para obtener tu firma electrónica debes seguir los siguientes 3 pasos

- 1 - Ingresar tu clave de acceso
- 2 - Confirma tus datos personales
- 3 - Obtén tu código de activación

Código de activación

Recibirás un código por SMS al número: +56959429974

Solicitar código

Ingresar Código

Volver Activar firma electrónica

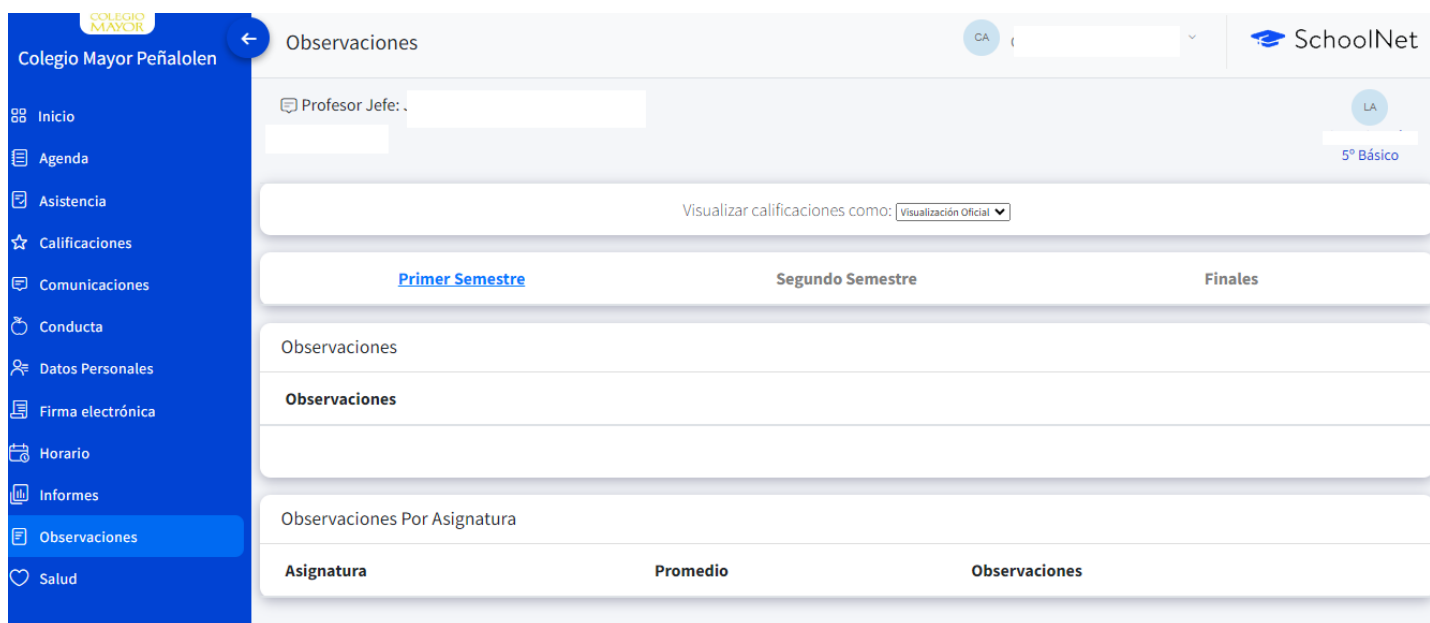
5.- Horario de Clases: correspondiente al curso del estudiante, asignaturas, horarios y profesores a cargo.

	Lunes	Martes	Miércoles	Jueves	Viernes
1	Ruta Del Aprendizaje Joaquín Vásquez (11/03/2024 - 02/12/2024)	Música Maricel Morales (12/03/2024 - 03/12/2024)	Inglés Tamara Napoleoni (06/03/2024 - 04/12/2024)	Educación Física y Salud Claudio Ulloa (07/03/2024 - 05/12/2024)	Lenguaje y Comunicación Andrea Deischler (08/03/2024 - 06/12/2024)
2	Inglés Tamara Napoleoni (11/03/2024 - 02/12/2024)	Música Maricel Morales (12/03/2024 - 03/12/2024)	Inglés Tamara Napoleoni (06/03/2024 - 04/12/2024)	Educación Física y Salud Claudio Ulloa (07/03/2024 - 05/12/2024)	Lenguaje y Comunicación Andrea Deischler (08/03/2024 - 06/12/2024)
Recreo	Recreo o pausa	Recreo o pausa	Recreo o pausa	Recreo o pausa	Recreo o pausa
4	Lenguaje y Comunicación Andrea Deischler	Matemática Joaquín Vásquez	Historia, Geografía y Ciencias Sociales Camila Tapia	Lenguaje y Comunicación Andrea Deischler	Deportes Carlos Soto

6.- Informes: En esta área podrá descargar, por ejemplo, Certificado de alumno regular, informe notas parciales

Fecha	Nombre
2024-04-18	Certificado Alumno Regular

7.- Observaciones: Los profesores tutores, asignaturas, coordinadores registran hechos relevantes que debe quedar consignado respecto al estudiante.

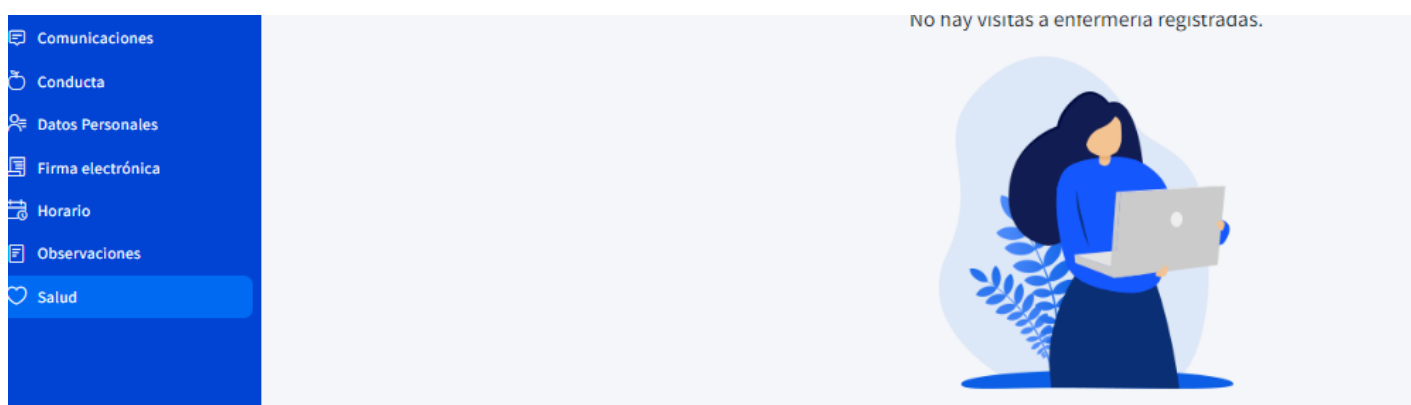


8.- Salud: Registro de visitas a Sala de Primeros Auxilios.

Para las atenciones de primeros auxilios que se categorizan de carácter **leve** ejemplo: Rasmilladuras, malestares generales sin alteración de signos vitales, golpes sin lesión evidente, lesiones domésticas, entre otros., se brindará la primera atención al estudiante, y en caso de que se presente por segunda vez, se contactará al apoderado vía telefónica para informar.

Las atenciones que se categoricen de carácter moderado, urgencia, emergencia/riesgo vital (*Véase Flujo n°2, Flujograma Primeros Auxilios, Pag. Web, Portal Institucional*), se notificarán de manera inmediata al apoderado vía telefónica, solicitamos responder las llamadas telefónicas que puedan recibir durante la jornada escolar.

“Toda atención en sala de primeros auxilios, es registrada en la plataforma”.



“Todo registro relativo al estudiante, se visualizará en su perfil de apoderado como una alerta asincrónica, por lo cual, es recomendable que Ud. revise en forma periódica”.