

# Inscripciones Web

## Manual de usuario

Casino  
**Saludable**  
*pasión por lo sano...*



## Acerca del sistema

Este sistema ha sido diseñado para optimizar y facilitar la inscripción de las comidas (Desayunos, almuerzos, colaciones, etc.) entregadas en casino.

## Acceso al sistema

Para el acceso al sistema podemos entrar a través de nuestra página web [www.casinosaludable.cl](http://www.casinosaludable.cl) como se indica en la fig1.

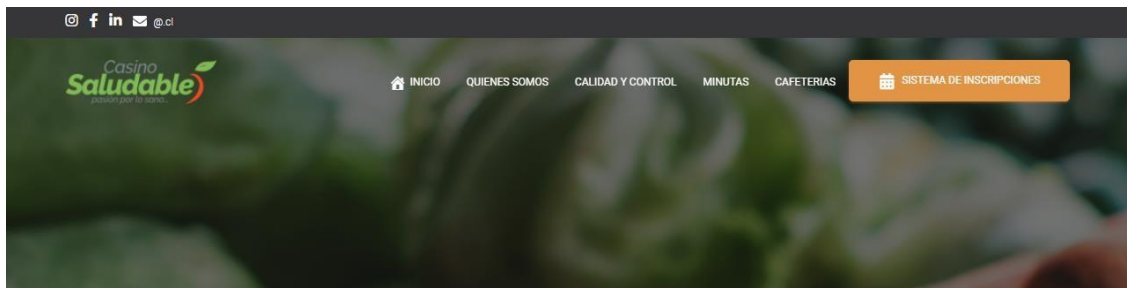


Figura 1.

Como ingresar:

Una vez dentro del sistema tenemos que ingresar con nuestro nombre de usuario (Rut ej. 12345678-0) y contraseña (fig3) los últimos 4 dígitos del Rut más el guion ej. 678-0.

***En caso de ser “-k” se debe considerar la “K” mayúscula. Si aun no cuenta con un usuario debe solicitarlo (Apartado “Nuevos usuarios”).***

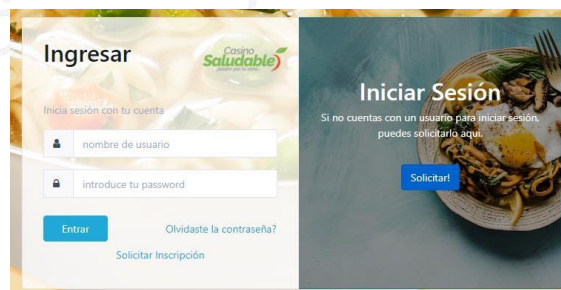


Figura 3.



## Nuevos usuarios

Si no se tiene una cuenta de usuario en sistema se debe solicitar a través de enlace dispuesto en la misma pagina de inicio (fig3), “Solicitar Inscripción” esto nos llevara a un formulario (fig4) que debemos completar, la validación de la cuenta toma alrededor de 24hrs. y una vez habilitado se enviara un correo electrónico, si fuera necesario se solicitaran mas antecedentes para la inscripción de comensales.

**Solicitar Registro**

Casino **Saludable**  
pasión por lo sano.

Esta solicitud sera enviada al area respectiva, quienes validaran los antecedentes y activaran la cuenta.

Rut Usuario

Nombres

Apellidos

Correo electronico

Telefono de Contacto

Empresa o Institución donde prestamos servicio

Password muy corta.

introduce tu password

repite tu password

Solicitar Regresar

Figura 4.

## Recordatorio de contraseña

A veces nuestra memoria es frágil y se nos puede olvidar la contraseña utilizada, para este caso y como aparece en pantalla principal (fig3) podemos entrar al enlace “¿Olvidaste la contraseña?”. Al ingresar a este enlace (fig5) debemos introducir el correo electrónico registrado en el sistema con lo cual nos llegara un email indicando los pasos a seguir para recuperar la contraseña.

**Recuperar Contraseña**

Casino **Saludable**  
pasión por lo sano.

Recibira un correo electronico con indicaciones para recuperar la contraseña.

Correo electronico

Recuperar Regresar

Figura 5.

## Pantalla Principal

Una vez dentro del sistema, después de que nuestro usuario sea validado (en el caso de usuarios nuevos), la pantalla de bienvenida (fig6) nos muestra las opciones que nos permitirán administrar las características incluidas en sistema. Tales como inscripción de comidas, reportes de inscripción, pagos, comensales y configuraciones de la cuenta.



Figura 6.

## Carrito de compras

Al hacer clic sobre él (3 de fig7), nos permitirá crear un “ticket de pago” seleccionando todos los comensales pendientes de pago (fig8) haciendo clic sobre cada uno de ellos en el listado. Esto es indispensable para realizar el pago (si corresponde) de los servicios seleccionados en calendario de inscripción.

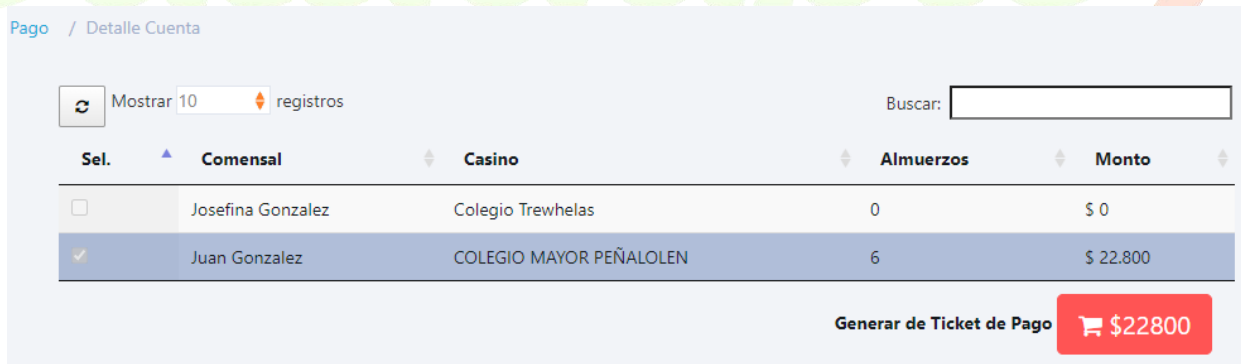


Figura 8.

Luego se debe hacer clic en botón rojo “Generar ticket de pago”, lo que nos llevara a la ventana de pago (ver menú pago).

### Selector de comensales

Al hacer clic sobre él (5 de fig7), accederemos a un listado de todos los comensales que tenemos a nuestra disposición para gestionar sus inscripciones (fig9).

Para seleccionar un comensal distinto solo debemos hacer clic sobre la opción “Escoger”, para cancelar y seguir con el mismo comensal, solo cerramos con botón “cerrar” en la esquina inferior derecha o “x” en la esquina superior derecha.



Figura 9.

Saludable  
pasión por lo sano...

Menú Reporte

Desde aquí podremos revisar todas las inscripciones que hemos realizado, para los comensales, casino y servicios que tenemos disponibles, todo esto según un rango de fechas específico (fig11). Además, tenemos la opción de buscar cualquier texto dentro del listado que se despliegue en el reporte.

Fecha	Comensal	Servicio	Precio
2021-09-18	Josefina Gonzalez Ulloa COLEGIO SANTA CRUZ	ALMUERZO DESECHABLE Servicio de Emergencia: ...	\$ 5,000
2021-09-19	Josefina Gonzalez Ulloa COLEGIO SANTA CRUZ	ALMUERZO DESECHABLE Servicio de Emergencia: ...	\$ 5,000
2021-09-20	Josefina Gonzalez Ulloa COLEGIO SANTA CRUZ	ALMUERZO DESECHABLE 1. DESECHABLE: OMELETTE JAMON QUESO MOLDE QUINOA DESECHABLE	\$ 11
2021-09-21	Josefina Gonzalez Ulloa COLEGIO SANTA CRUZ	ALMUERZO DESECHABLE 1. DESECHABLE: TORTILLA DE POROTOS VERDES CON ENS. RUSA DESECHABLE	\$ 10
2021-09-22	Josefina Gonzalez Ulloa COLEGIO SANTA CRUZ	ALMUERZO DESECHABLE 1. DESECHABLE: TOMATE REINA CON ENS PRIMAVERA DESECHABLE	\$ 10
2021-09-23	Josefina Gonzalez Ulloa COLEGIO SANTA CRUZ	ALMUERZO DESECHABLE 1. DESECHABLE: HAMBURGUESA CARNE VEGETAL CON PURE MIXTO DESECHABLE	\$ 10
2021-09-24	Josefina Gonzalez Ulloa COLEGIO SANTA CRUZ	ALMUERZO DESECHABLE 1. DESECHABLE: ENSALADA CODITOS QUESO FRESCO DESECHABLE	\$ 10
2021-09-27	Josefina Gonzalez Ulloa COLEGIO SANTA CRUZ	ALMUERZO DESECHABLE 1. DESECHABLE: SALPICON DE AVE DESECHABLE	\$ 10
2021-09-28	Josefina Gonzalez Ulloa COLEGIO SANTA CRUZ	ALMUERZO DESECHABLE 1. DESECHABLE: WRAPS DE VACUNO DESECHABLE	\$ 10
2021-09-28	Josefina Gonzalez Ulloa COLEGIO SANTA CRUZ	ALMUERZO DESECHABLE Servicio de Emergencia: ...	\$ 10,000

Proyecciones por rango de fechas

Mostrando registros del 1 al 10 de un total de 19 registros

Anterior 1 2 Siguiente

Figura 11.

## Menú pago

Este menú esta disponible para todos los usuarios, sin embargo y según opciones contratadas, podría no ser necesario su uso.

Desde aquí podemos concretar los pagos realizados desde la opción carrito de compras sin necesidad de pasar por el calendario de inscripciones. También podemos revisar el historial de todos los pagos efectuados en la pagina y ver algunos detalles de estos haciendo clic sobre “detalle” (icono ojo).

Haciendo clic sobre botón verde “Webpay” o “Khipu” seremos redirigido al sitio externo y seguro de la plataforma de pago seleccionada, con la cual podremos realizar pagos con tarjetas bancarias y de prepago con Webpay y transferencias bancarias con Khipu. En caso de que la transacción sea exitosa se enviara un correo electrónico detallando pago, además de quedar un registro en este historial.

*Al efectuar un pago es la plataforma de pagos quien valida la información bancaria, lo que conlleva que nosotros **no manejamos, ni mucho menos guardamos** información sensible en cuanto a pagos se refiere.*

Fecha	Monto	Forma de Pago	Tipo Pago	Estado	Detalle	Pago						
2021-11-14 13:27:57	\$ 10		Casino	PENDIENTE DE PAGO		Webpay Khipu						
2021-11-11 22:37:52	\$ 10	Transferencia KHIPU	Casino	PAGADO								
<table border="1"> <thead> <tr> <th>Comensal</th> <th>Casino</th> <th>Monto</th> </tr> </thead> <tbody> <tr> <td>Josefina Gonzalez</td> <td>COLEGIO SANTA CRUZ</td> <td>\$10</td> </tr> </tbody> </table> <p>Pago creado por: 14888652-K</p>							Comensal	Casino	Monto	Josefina Gonzalez	COLEGIO SANTA CRUZ	\$10
Comensal	Casino	Monto										
Josefina Gonzalez	COLEGIO SANTA CRUZ	\$10										
2021-11-09 13:17:07	\$ 11	Transferencia KHIPU	Casino	PAGADO								
2021-11-02 10:56:54	\$ 10	Transferencia KHIPU	Casino	PAGADO								
2021-10-29 14:22:02	\$ 10	Transferencia KHIPU	Casino	PAGADO								
2021-10-29 14:20:31	\$ 10	WebPay	Casino	PAGADO								
2021-10-29 09:35:13	\$ 10	Transferencia KHIPU	Casino	PAGADO								
2021-10-28 16:59:22	\$ 10	WebPay	Casino	PAGADO								
2021-10-28 09:19:54	\$ 10		Casino	CANCELADO								

Historial de Pagos

Mostrando registros del 1 al 9 de un total de 9 registros

Anterior 1 Siguiente

Figura 12.

## Menú comensales

En esta opción tenemos un listado con todos nuestros comensales, en donde podremos revisar y modificar algunos datos importantes de cada uno de ellos.

The screenshot shows a web interface titled 'Comensales'. At the top, there are icons for refresh, settings, and edit, followed by a 'Mostrar 10 registros' dropdown and a search box labeled 'Buscar:'. Below this is a table with columns: Nombres, Apaterno, Amaterno, Casino, and an ellipsis menu. The table contains three rows of data. At the bottom, it indicates 'Mostrando registros del 1 al 3 de un total de 3 registros' and has navigation buttons for 'Anterior', '1', and 'Siguiete'.

Nombres	Apaterno	Amaterno	Casino	...
Josefina	Gonzalez	Ulloa	Colegio Trehuelas	K A
Juan	Gonzalez	Navarrete	ADMINISTRACION CD	
Juan	Gonzalez	Navarrete	COLEGIO MAYOR PEÑALOEN	

Figura 13.

Al seleccionar cualquiera de los comensales del listado, se activará el botón modificar (icono lápiz) (fig14), lo que nos permitirá realizar los cambios necesarios (fig15). Entre estos campos disponibles para rellenar y/o modificar existe el campo “observación”, el cual es muy importante para que nuestro personal en casino este enterado de alergias o indicaciones a la hora de entregar el servicio.

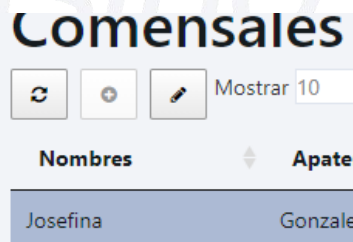


Figura 14.

The screenshot shows a form titled 'Editar: Josefina Gonzalez Ulloa'. The form has several sections: 'Nombres' with a text input containing 'Josefina'; 'Apellidos' with two text inputs containing 'Gonzalez' and 'Ulloa'; 'Casino' with a dropdown menu showing 'Colegio Trehuelas'; 'Curso' with a dropdown menu showing 'K A'; and 'Observación' with a text area containing 'No come mariscos'. At the bottom, there are two buttons: 'Cerrar' and 'Grabar Cambios'.

Figura 15.



## Contactos

Para cualquier requerimiento relacionado directamente con el servicio de alimentación se debe realizar a través del contacto directo del administrador del casino en pantalla principal del sistema.



Figura 17.

En caso de que sea un requerimiento técnico es a través del correo electrónico [contacto@casinosaludable.cl](mailto:contacto@casinosaludable.cl) indicando en asunto “nombre de casino” y en cuerpo del mensaje:

- Rut del usuario
- Comensal
- Descripción del problema
- Al menos un pantallazo del problema descrito