



## LISTA DE ÚTILES AÑO 2021 PRIMER AÑO BÁSICO

*Recomendamos que se reutilicen materiales del año anterior (cuadernos que aún tienen hojas en blanco, estuche, papelería, etc.)*

### GENERAL

#### ▪ Uniforme

El Colegio promueve una presentación personal sencilla, limpia, segura y adecuada al contexto escolar y a la estación del año. Sostiene que, a través de la **preocupación por la presentación personal** de los estudiantes, **se cultiva la autonomía y autoestima, se manifiestan el orden y cuidado personal, como asimismo la consideración y respeto por los demás y por la institución**. En este sentido, la familia de cada estudiante es la primera que debe velar por una adecuada presentación personal del niño, niña o adolescente. [RI 2020-2021. Cap. VI]

Para el 2021, todos los estudiantes, participen en clases presenciales u *online*, deben presentarse con su uniforme o con ropa de calle, según se refiere en el párrafo anterior.

#### ▪ Fotografía

1 foto tamaño carnet [formato JPG] para incluir en perfil de Libro de Clases Digital sistema SIGEM, estudiantes que ingresan el 2021. Se envía al correo institucional del Profesor Jefe, primeros días de marzo.

#### ▪ Estuche

Un estuche con cierre el cual debe ser **permanentemente revisado por el apoderado:**

- 1 lápiz bicolor grafito/ rojo. (DUO)
- 2 lápices mina jumbo (triangular).
- 1 sacapuntas doble con depósito.
- 1 caja de 12 lápices de colores JUMBO.
- 1 goma de borrar.
- 1 regla de 20 cm, plástica transparente.
- 1 tijera con punta redonda.
- 1 pegamento.
- 1 destacador amarillo.

### LENGUAJE Y COMUNICACIÓN

- 1 cuaderno universitario caligrafía horizontal 100 hojas.
- 1 caja de sémola.
- 1 tapa de caja de zapatos.
- 1 set de láminas de escritura del abecedario en forma cursiva. DACTIC (*ver anexo 1*)  
*posibilidad de construir*
- 1 set de letras móviles para construir en el hogar en una bolsa de cierre hermético. (*ver anexo 2*)

<b>Lecturas Complementarias 1° Básico</b> <b>(ELEGIR un texto por mes – Excepto Noviembre)</b>			
<b>Mes</b>	<b>Textos</b>	<b>Autor</b>	<b>Editorial</b>
Marzo	Hoy no quiero ir al colegio	Soledad Gómez	Zig Zag
	La ballena	Benji Davies	Zig Zag
Abril	La ballena en invierno	Benji Davies	Zig Zag
	Grandes amigos	Linda Sarah	Zig Zag
Mayo	Viaje a la luna	Rosario Elizalde	Zig Zag
	Galileo y la luna	Feliza Marro	Edebé
Junio	Viajamos tan lejos	Laura Knowles	Amanuta
	Cuentan que en el reino de los animales	Cecilia Beuchat y Carolina Valdivieso	Zig Zag
Agosto	De Neftalí a Neruda	Fita Frattini y Alejandra Oviedo	Pehuén
	La niña Violeta	Francisco Jiménez	Amanuta
Septiembre	Beto y Bella llegan a Chile	Gary Ramos	Zig Zag
	La leyenda de las estrellas	Saúl Schkolnick	Edebé
Octubre	Niños de América	Francisca Palacios	Amanuta
	Viste América	Maya Hanisch	Amanuta
Noviembre	La araña miró	Luis Alberto Tamayo	Edebé

### MATEMÁTICA

- 1 Cuaderno matemática universitario, 100 hojas.
- 2 Dados del 1 al 6.
- Cubos multiencaje set de 100 en caja plástica rígida. (*ver anexo 3*)
- 1 set de representación concreta de números para construir en el hogar, guardados en una caja. (*ver anexo 4*)

### CIENCIAS NATURALES

- 1 cuaderno Universitario 100 hojas, caligrafía horizontal.

### HISTORIA, GEOGRAFÍA Y CIENCIAS SOCIALES

- 1 cuaderno Universitario 100 hojas, caligrafía horizontal.

### INGLÉS

- Librillo FLOPPY que entrega el colegio a comienzos de año.
- OUR WORLD 1 (National Geographic):
  - **ONLINE PRACTICE INSTANT ACCESS, ISBN 9780357036723**
  - Se compra en tienda online Books and Bits
  - Incluir datos del estudiante curso y colegio <https://www.booksandbits.cl/>

### FORMACIÓN VALÓRICA

- 1 cuaderno tipo college cuadro grande.

## ARTES VISUALES

En una caja transparente de 6 litros con nombre del estudiante. Se deben incluir los siguientes materiales:

- 1 caja de témpera de 12 colores
- 1 mezclador de témpera con 6 espacios
- 1 vaso plástico para el agua
- 2 pinceles redondos (nº 0 y 4) Se sugiere encontrar en librerías. Cada pincel debe venir marcado con el nombre del estudiante
- 1 pincel plano de pelo cerda nº 16. Enviar amarrados con un elástico.
- 1 pechera o delantal para pintar. Se sugiere pechera de género.
- 1 caja de lápices scripto. Se pedirá una segunda caja el segundo semestre.
- 1 caja de lápices pasteles grasos de 12 colores. Se sugiere marca Pentel.
- 1 plumón negro de tinta permanente punta fina. Se sugiere tipo Sharpie.
- Los materiales para trabajar en volumen, se solicitarán durante el año.
- 1 Block 99 ½
- Block de papel lustre origami de 16x16 cm.
- 1 block de cartulinas de colores, pueden ser españolas o normales.

## MATERIALES GENERALES

- 1 carpeta por foco temático (3 carpetas en total)
- 1 pizarra pequeña y un borrador (puede ser casera, ej: plastificar una hoja de block y utilizar un pañito para borrar)
- Plumón rojo, azul y verde.

*Nota:* Los materiales específicos para trabajar en cada actividad se solicitarán vía correo electrónico la semana previa a su utilización, si fuera necesario.

## MÚSICA

- Carpeta para archivar partituras y actividades, de preferencia con fundas.
- Instrumento musical: "Metalófono cromático" de 22, 25 o 27 placas.
- Debe tener durante todo el año las baquetas correspondientes.
- Si utiliza el metalófono del año anterior, debe venir en buen estado. (Restaurado si es necesario)

### **IMPORTANTE:**

- Los instrumentos musicales **deben ser adquiridos en tiendas especializadas** por su calidad y afinación. **NO** en tiendas de electrónica, jugueterías o supermercados.
- Todos los **instrumentos y fundas** deben estar **debidamente marcados** antes de traerlos al colegio.

## EDUCACIÓN FÍSICA

CLASES ONLINE	CLASES PRESENCIALES
1 cuerda individual para saltar	1 cuerda individual para saltar
2 masking tape	1 botella para hidratarse
1 pelota de plástico o similar (que de bote)	Zapatillas y ropa deportiva
1 botella para hidratarse	Bloqueador solar
Zapatillas y ropa deportiva	Gorro para el sol
1 set de conos (optativo)	1 bolsita para guardar mascarilla

**TODOS LOS CUADERNOS DEBEN ESTAR MARCADOS VISIBLEMENTE EN LA TAPA CON EL NOMBRE, APELLIDO, ASIGNATURA Y CURSO.**

## MUY IMPORTANTE


La comunicación oficial entre colegio – familia es a través de correo electrónico institucional o entrevistas *online* previamente agendadas. En el caso de las familias nuevas, recibirán un mail desde el 23 de febrero, para activar su correo institucional.

Si necesita ayuda para la activación, se debe comunicar con el personal de soporte informático al correo: [soportecorreoelectronico.cmpe@colegiomayor.cl](mailto:soportecorreoelectronico.cmpe@colegiomayor.cl)

En nuestra página web institucional, podrá encontrar entre otras informaciones, los documentos:

- Plan CMPe 2021
- Protocolos de prevención COVID-19
- Proyecto Educativo del Colegio
- Reglamento de Evaluación
- Reglamento Interno de Convivencia y sus 26 protocolos.

**Anexo 1:** Se sugiere comprar en DACTIC O CONSTRUIR EN CASA:

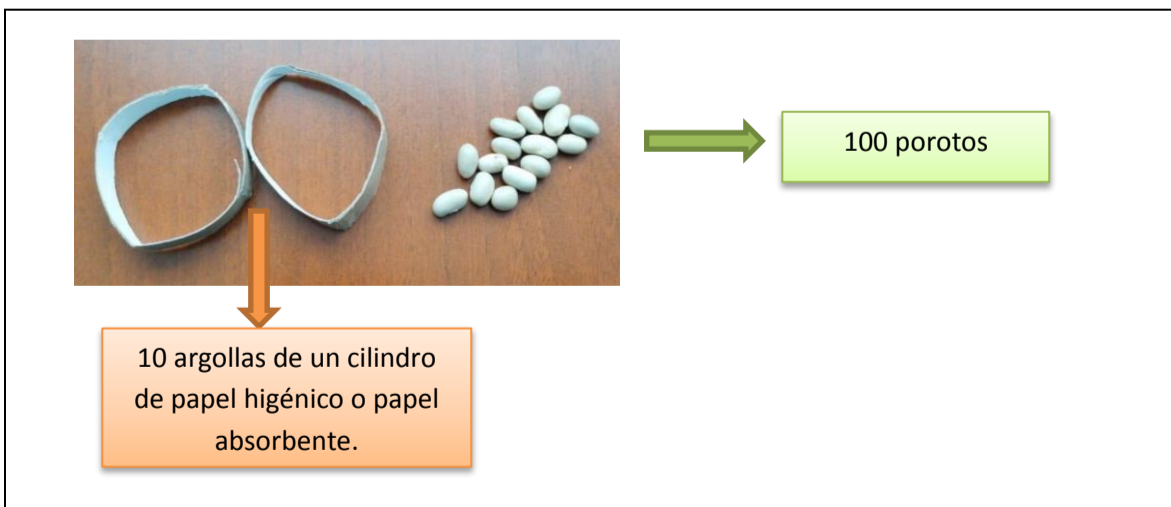


**Anexo 2:** Se adjunta documento anexo para imprimir material y plastificar con cinta adhesiva o lámina de termolaminar, para asegurar su duración.

**Anexo 3:**



**Anexo 4:**



**Lenguaje y Comunicación**

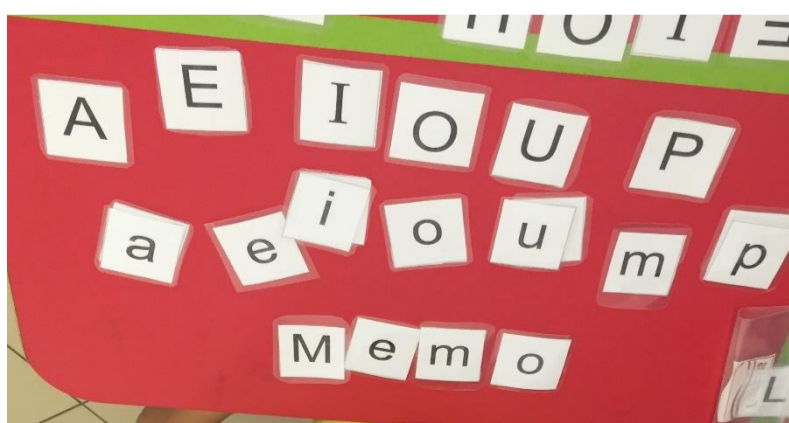

Anexo 2

**Set “Tarjetas Móviles Abecedario”**

Profesoras: Soledad López, Anastasia Ahumada,  
Nicole Acuña,

Instrucciones para confeccionar set de tarjetas móviles en el hogar.

- 1.- Imprimir las 3 hojas del archivo.
2. Cortar cada letra por los bordes de las líneas negras.
- 3.- Por el reverso de cada letra se debe marcar, con lápiz grafito, el nombre e inicial del primer apellido del estudiante. Usar letra pequeña y legible.
- 4.- Termo laminar cada letra. Todas deben estar por separado.
- 5.- Todas las letras deben ser guardadas en una bolsa con cierre hermético.



a	e	i
o	u	a
e	i	o
u	A	E

I

O

U

M

m

m

P

p

p

L

l

l

S

s

s

<b>T</b>	<b>t</b>	<b>t</b>
----------	----------	----------

<b>N</b>	<b>n</b>	<b>n</b>
----------	----------	----------

<b>d</b>	<b>d</b>	<b>D</b>
----------	----------	----------

<b>y</b>	<b>C</b>	<b>c</b>
----------	----------	----------



c

G

g

g

F

f